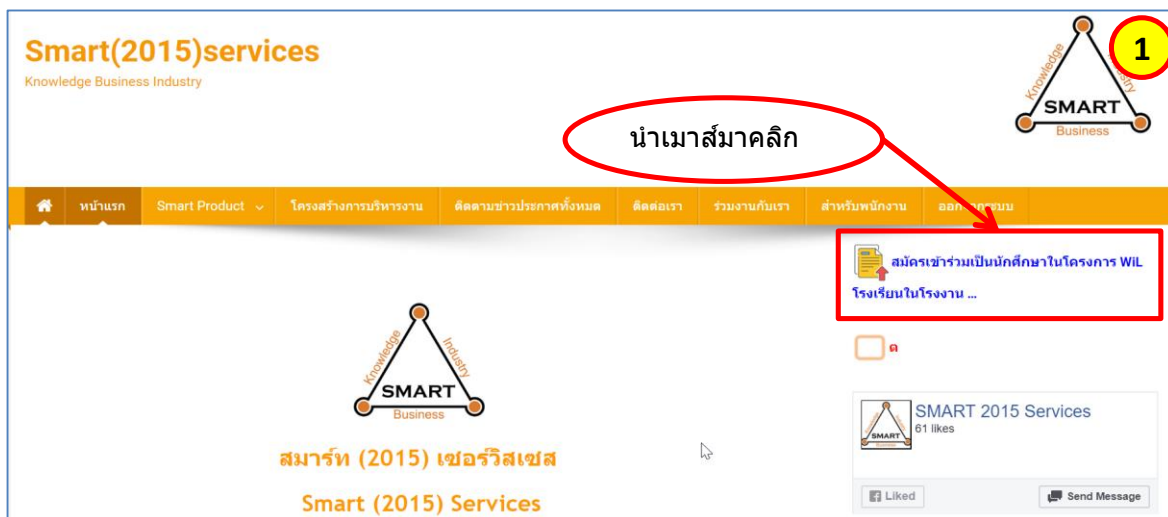
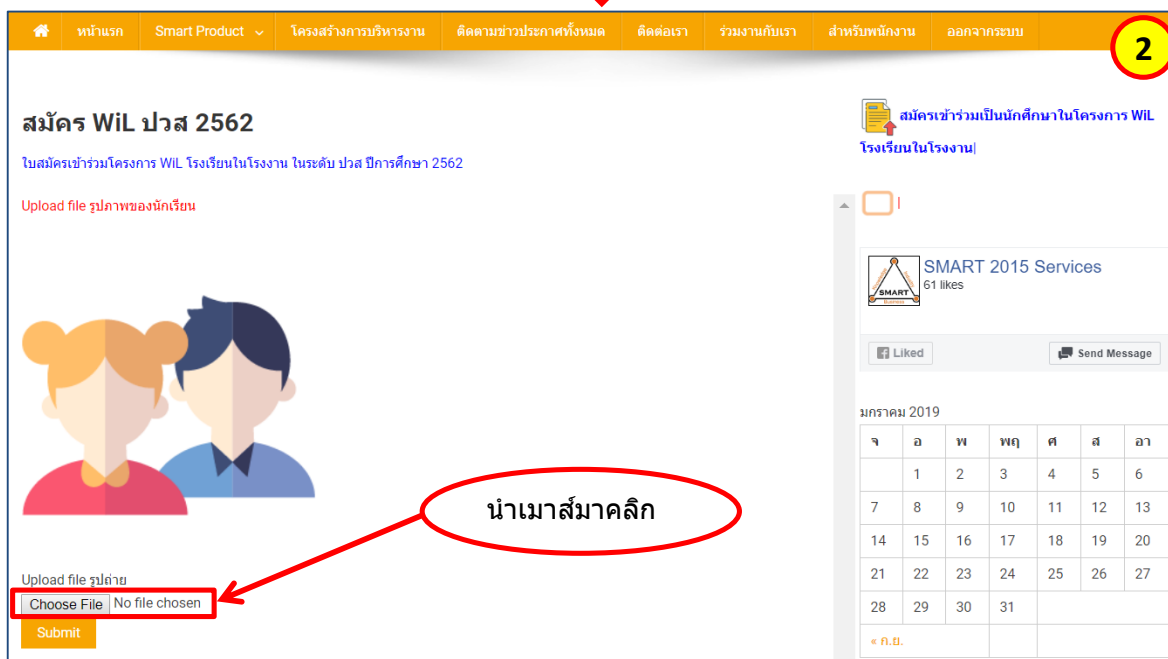


ขั้นตอนการสมัครเข้าโครงการ

1. เข้าไปที่ www.smart2015.co.th หลังจากนั้นนำเมาส์ไปคลิกในกรอบสีแดงดังรูป

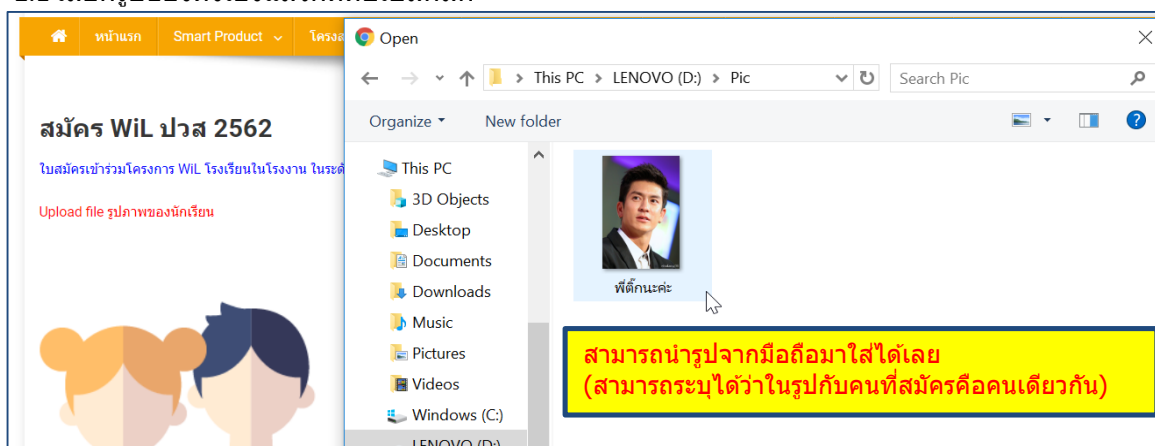


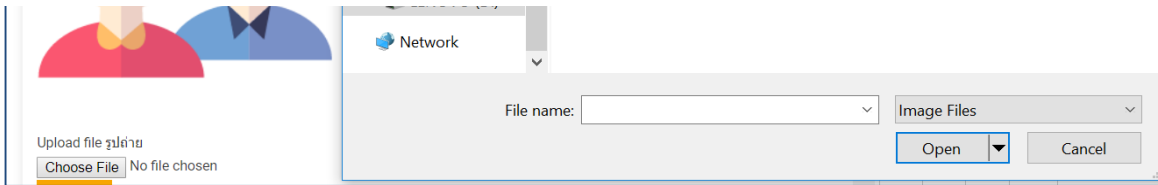
หลังจากคลิกแล้วจะขึ้นมาดังรูปข้างล่าง



2. คลิกที่ Choose File เพื่ออัปโหลดรูปของนักศึกษา ดังตัวอย่างต่อไปนี้

2.1 เลือกรูปของตัวเองแล้วกดดับเบิลคลิก





2.2 กด Submit

สมัคร WiL ปวส 2562

ใบสมัครเข้าร่วมโครงการ WiL โรงเรียนในโรงงาน ในระดับ ปวส ปีการศึกษา 2562

Upload file รูปภาพของนักเรียน

Upload file รูปภาพ

Choose File No file chosen

Submit

นำเมสเสจมาคลิก

SMART 2015 Services
61 likes

Liked Send Message

มกราคม 2019

จ	อ	พ	พฤ	ศ	ส	อา
	1	2	3	4	5	6
7	8	9	10	11	12	13
14	15	16	17	18	19	20
21	22	23	24	25	26	27
28	29	30	31			
◀ ก.ย.						



หลังจากคลิกแล้วจะขึ้นมาดังรูปข้างล่าง

สมัคร WiL ปวส 2562 2

ใบสมัครเข้าร่วมโครงการ WiL โรงเรียนในโรงงาน ปีการศึกษา 2562

File 'พี่ดีคณะ.jpg' Upload CompleteLoop Upload 1 files Completed from total 1 files

eitakung36

กรอกข้อมูลนักเรียน

2.3 กรอกข้อมูลของนักศึกษาให้ครบถ้วนตามตารางด้านล่าง

ข้อมูลนักศึกษา	
หมายเลขผู้สมัคร	H00035 ▼
เพศ *	ชาย ▼
คำนำหน้าชื่อ *	ด.ช. ▼
ชื่อจริง *	<input type="text"/>
นามสกุล *	<input type="text"/>
หมายเลขบัตรประจำตัวประชาชน 13 หลัก *	ตัวเลข 13 หลัก
เกิดวันที่ *	01/31/2018
ชื่อเล่น *	<input type="text"/>
ศาสนา *	<input type="text"/>
ส่วนสูง (เซนติเมตร) *	<input type="text"/>
น้ำหนัก (กิโลกรัม) *	<input type="text"/>
โรคประจำตัว * ถ้าไม่มีโรคประจำตัว ให้ตอบว่าไม่มี	<input type="text"/>
การติดต่อนักศึกษา	
อีเมล (รูปแบบ xxx@abc.com) *	<input type="text"/>
โทรศัพท์ (รูปแบบ 0xx-xxxxxx) *	<input type="text"/>
Line ID	<input type="text"/>
ข้อมูลการศึกษาปัจจุบัน	
ชื่อโรงเรียน/วิทยาลัย *	<input type="text"/>
จังหวัด *	<input type="text"/>
ภูมิภาค *	ภาคเหนือ ▼
เกรดเฉลี่ยปัจจุบัน *	<input type="text"/>
แผนการเรียน/สาขา(ปวช.) *	ม.6-วิทย์-คณิต ▼
ท่านได้เรียน รด หรือไม่ *	ไม่เรียน ▼
ที่อยู่ตามทะเบียนบ้าน บ้านเลขที่ อาคาร ถนน ตำบล/แขวง อำเภอ/เขต จังหวัด *	<input type="text"/>
ข้อมูลผู้ปกครอง	
ชื่อจริง *	<input type="text"/>

นามสกุล *	<input type="text"/>
คำนำหน้าชื่อ *	นาย ▼
เบอร์โทรศัพท์ (รูปแบบ 0xx-xxxxxx) *	<input type="text"/>
ความสัมพันธ์ *	บิดา-มารดา ▼
อาชีพผู้ปกครอง *	เกษตรกร ▼
รายได้รวมของผู้ปกครอง ต่อเดือน *	<input type="text"/>
จำนวนบุตรที่อยู่ในอุปการะของผู้ปกครอง * นับรวมผู้สมัครด้วย	<input type="text"/>
โรงงานที่สนใจเข้าโครงการ *	<input type="checkbox"/> SONY-ผลิตโทรศัพท์มือถือ-จังหวัดปทุมธานี-รับชายและหญิง <input type="checkbox"/> CONTINENTAL-ผลิตรถยนต์-จังหวัดระยอง-รับผู้ชาย จบปวช หรือ ตรีศึกษา <input type="checkbox"/> SHINETSU-ผลิตภัณฑ์เคมีซิลิโคน-จังหวัดระยอง-รับผู้ชาย <input type="checkbox"/> KNIGHT-FRANK-บริษัทซ่อมบำรุงภายในอาคาร-จังหวัดทนม-รับผู้ชาย-วุฒิปวส
ข้อมูลการติดต่อ	
ท่านทราบข่าวโครงการ WIL จากช่องทางใดเป็นอันดับแรก *	เพื่อน ▼
ช่องทางใดที่ท่านสะดวกในการรับข้อมูลหรือข่าวสารโครงการ *	เฟสบุ๊ค ▼
เหตุผลที่สำคัญที่สุดที่ท่านสนใจเข้าร่วมโครงการ *	เพื่อนชวนให้สมัครเข้าโครงการ ▼
ท่านฝันว่าประกอบอาชีพใด *	<input type="text"/>
ท่านสมัครเรียนต่อ ป.ตรีของมหาวิทยาลัยในพื้นที่ *	ใช่ ▼
ท่านสมัครเรียนต่อ ป.ตรีของมหาวิทยาลัยนอกพื้นที่ *	ใช่ ▼
ท่านสมัครเรียนต่อ ปวส.ของวิทยาลัยในพื้นที่ *	ใช่ ▼
ท่านสมัครเรียนต่อ ปวส.ของวิทยาลัยนอกพื้นที่ *	ใช่ ▼
ท่านสนใจเรียนต่อ แต่ยังไม่ได้สมัคร *	ใช่ ▼
ท่านไม่ได้สมัคร เพราะต้องการหางานทำทันที *	ใช่ ▼
<div style="border: 2px solid red; border-radius: 50%; padding: 10px; display: inline-block;"> นำมาสมัครคลิกหลังจากกรอกข้อมูล </div>	
<div style="border: 2px solid orange; padding: 5px; display: inline-block;"> Submit </div>	

3. หลังจากกรอกข้อมูลเสร็จแล้วให้คลิกที่ Submit เพื่อยืนยัน